

Monthly Report

2023年 **12**月号
マンスリーレポート

Contents

- 経済解説～岩手県内経済の動き～
- 主要経済指標



いわぎんリサーチ&コンサルティング株式会社



経済解説 ～岩手県内経済の動き～



1. 概況

～一部に弱さが見られるが緩やかな回復の動き～

最近の本県経済は、生産活動や公共工事が引き続き弱い動きとなったものの、個人消費は全体として拡大が続いているほか、住宅着工が3カ月連続でプラスとなるなど、全体として緩やかな回復の動きとなっている。

需要面においては、公共工事は市町村が増加したものの主力の県が微減となったほか国も二桁台のマイナスとなり2カ月連続で前年を割り込んだ。一方、小売業主要業態の販売額は百貨店では衣料品が低調となり催事も客足が伸び悩んだことなどから弱含みとなった一方、ドラッグストアは引き続き増勢が続くなど拡大の動きとなった。住宅着工は持家などがマイナスとなったが貸家が二桁台の増加となり3カ月連続でプラスとなった。8月の鉱工業生産指数は124.9(季調値)となり前月比2.0%低下した。

岩手県景気動向指数 (C I、2015年=100)



資料：県調査統計課



2. 個人消費 (小売業)

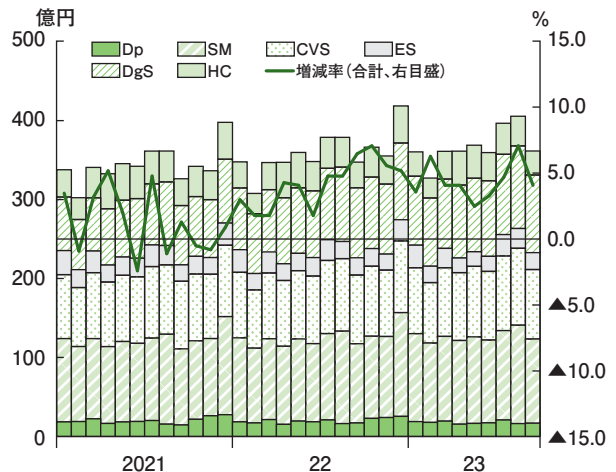
～全体として拡大の動き～

9月の小売業主要業態の販売額(6業態合計、全店舗)は36,089百万円で前年同月比4.1%増となった。6業態中3業態で増加の動きとなり、22カ月連続で前年を上回った。

業態	売上高	前年同月比
合計	36,089	4.1
百貨店・スーパー合計	12,317	5.1
百貨店	1,670	▲ 1.8
スーパー	10,647	6.2
コンビニエンスストア	8,785	1.2
専門量販店	14,987	5.0
家電大型専門店	2,135	▲ 2.3
ドラッグストア	9,814	10.9
ホームセンター	3,038	▲ 6.5

- 百貨店は残暑などから衣料品が低調となったほか、催事の客足が伸び悩んだことなどにより2カ月ぶりの前年割れ
- 専門量販店は家電大型専門店やホームセンターが弱い動きとなった一方、ドラッグストアは21カ月連続の二桁台のプラス(単月では30カ月連続のプラス)

小売業主要業態の販売額 (業態別、全店舗)



(注) Dp=百貨店、SM=スーパーマーケット、CVS=コンビニエンスストア、ES=家電大型専門店、DgS=ドラッグストア、HC=ホームセンター
資料：経済産業省、東北経済産業局



3. 個人消費 (乗用車)

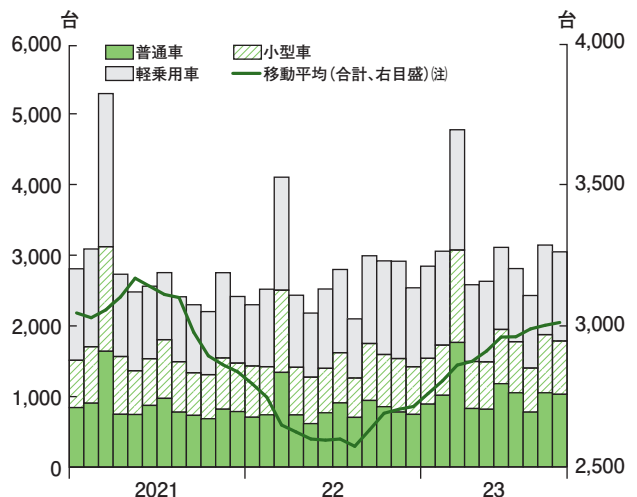
～14カ月連続の増加～

10月の乗用車新車登録・販売台数(軽乗用車を含む)は3,073台で前年同月比4.4%増となった。軽乗用車がマイナスとなった一方、登録車は前年を上回り、14カ月連続のプラスとなった。

車種	登録・販売台数	前年同月比
合計	3,073	4.4
登録車全体	1,799	12.0
普通車	1,037	20.6
小型車	762	2.1
軽乗用車	1,274	▲ 4.8

- 普通車が10カ月連続で二桁台の増加となったほか、小型車も6カ月連続のプラスとなり、登録車全体では2023年に入って前年を上回って推移
- 23年1～10月の乗用車新車登録・販売台数(同)の累計は30,686台で前年同期比13.3%増の一方、19年比では15.1%のマイナス

乗用車新車登録・販売台数 (車種別)



(注) 12カ月後方移動平均値、以下のグラフも同じ
資料：岩手県自動車販売店協会、岩手県軽自動車協会



4. 住宅着工

～3カ月連続で前年を上回る～

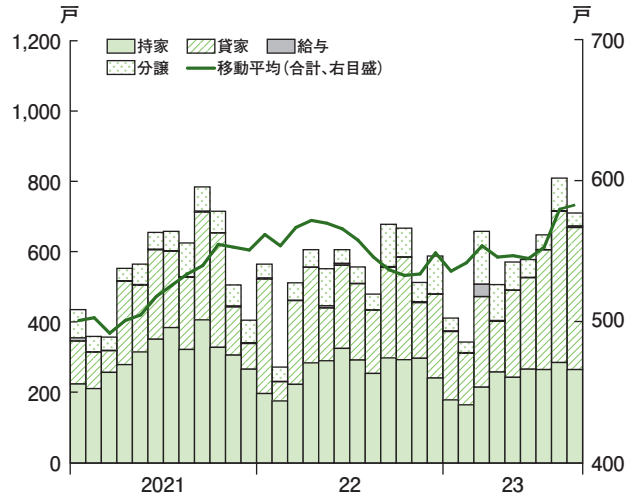
9月の新設住宅着工戸数は709戸で前年同月比4.7%（32戸）増と3カ月連続で前年を上回った。利用関係別では、持家と分譲が減少した一方、貸家は二桁台のプラスとなった。

【利用関係別着工戸数】

利用関係	戸数	前年同月比
合計	709	4.7
持家	265	▲11.1
貸家	403	56.8
給与	4	100.0
分譲	37	▲69.2

- ・貸家は花巻市と盛岡市で大幅なプラスとなったほか、北上市で増勢が続いていることなどから前年同月比56.8%（146戸）増と5カ月連続で増加
- ・2023年度上半期（4～9月）の累計は前年同期比9.9%（344戸）増の3,817戸と持家と分譲は減少したものの、貸家がけん引し上半期では2年ぶりのプラス

新設住宅着工戸数（利用関係別）



5. 公共工事

～2カ月連続で前年を下回る～

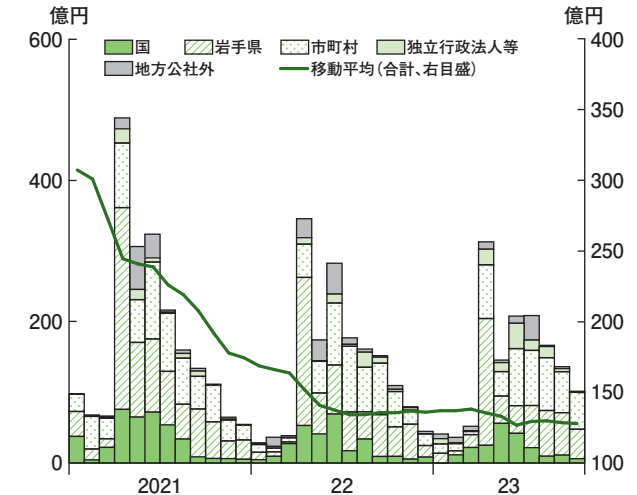
10月の公共工事請負額は10,162百万円で前年同月比7.4%減となった。市町村はプラスとなったものの国や県、独立行政法人等がマイナスとなり、2カ月連続で前年を下回った。

【主な発注者別金額】

発注者	金額	前年同月比
合計	10,162	▲7.4
国	604	▲35.1
岩手県	4,177	▲0.4
市町村	5,251	5.1
独立行政法人等	13	▲95.8

- ・岩手県生コンクリート工業組合によると、2023年度上半期（4～9月）の生コン出荷数量は前年同期比32.0%減の286,973m³
- ・地区別では、6地区（県央、県南、沿岸、気仙、久慈、県北）全てで前年を下回り、そのうち県央を除く5地区では二桁台のマイナス

公共工事請負額（発注者別、前払金保証対象）



6. 観光

～8カ月連続で前年を上回る～

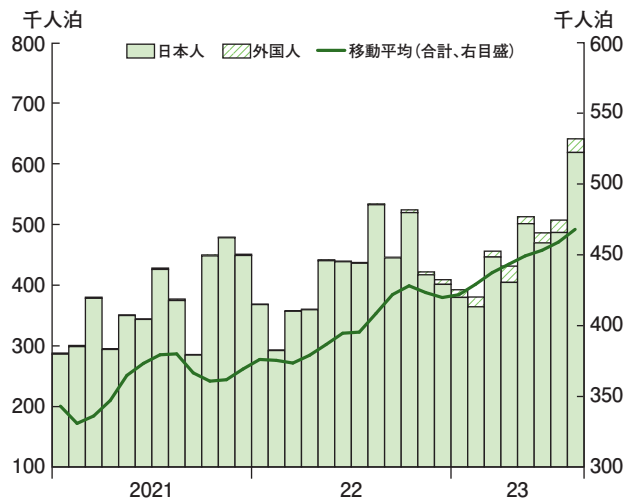
8月の延べ宿泊者数は、642,350人泊で前年同月比20.1%増と8カ月連続で前年を上回った。内訳をみると、日本人が二桁台の増加となったほか、外国人も著しいプラスとなった。

【延べ宿泊者数】

日本人・外国人別	宿泊者数	前年同月比
合計	642,350	20.1
日本人	619,820	16.2
外国人	22,530	1,660.2

- ・県内客は前年を下回ったものの、県外客は8カ月連続で二桁台のプラス
- ・携帯電話のアプリを活用した人流データの調査結果によると、お盆休み期間（11～16日）の盛岡駅周辺の人出は2019年比で17.6%増と全国で4位の伸び率

延べ宿泊者数





7. 生産活動

～弱い動きが継続～

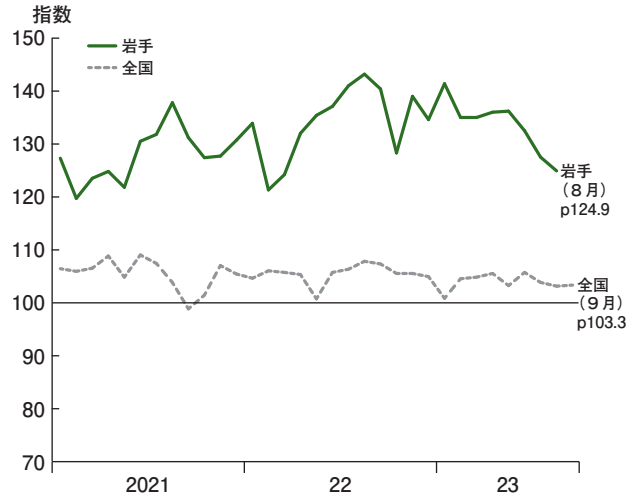
8月の鉱工業生産指数は124.9(季調値)となり前月比2.0%低下した。主要17業種のうち電子部品・デバイスなど4業種はプラスとなったものの輸送機械や食料品など13業種がマイナスとなり、生産活動は弱い動きが続いている。

【業種別鉱工業生産指数(速報値)】 (2015年=100、%)

業種	季節調整値	前月比
鉱工業	124.9	▲ 2.0
鉄鋼	84.0	▲ 10.6
金属製品	74.5	▲ 6.3
生産用機械	128.2	▲ 16.6
電子部品・デバイス	271.9	3.9
輸送機械	75.1	▲ 6.0
窯業・土石製品	39.0	▲ 19.1
パルプ・紙・紙加工品	73.6	0.4
食料品	96.3	▲ 0.9

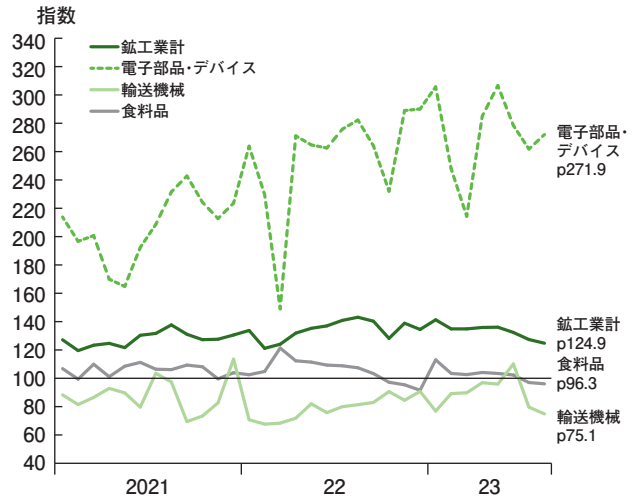
- ・鉄鋼：鉄鋼は日用工芸品向けが減少したが産業用機械向けは増産となり底堅い動きとなったものの、線材などがマイナス
- ・金属製品：鉄構物などは堅調な生産となったがその他の品目が弱い動き
- ・生産用機械：金型が減産となったほか農業用機械などもマイナス
- ・電子部品・デバイス：固定コンデンサのほか半導体なども堅調な動き
- ・輸送機械：機関部品などが減少したほか完成車なども生産車種の見直しなどから弱い動き
- ・窯業・土石製品：コンクリート製品や生コンクリートが減産となったほかセメントも工場火災の影響などからマイナス
- ・パルプ・紙・紙加工品：段ボール箱が底堅い動きとなったほかパルプや写真用原紙なども増産
- ・食料品：ブロイラーなどは増産となったものの水産缶詰などが弱含む

鉱工業生産指数(季節調整値)



(注) 1. pは速報値
2. 岩手は2015年=100、全国は2020年=100
資料：県調査統計課、経済産業省

鉱工業生産指数(主要3業種、季節調整値、2015年=100)



(注) pは速報値
資料：県調査統計課、経済産業省



8. 漁業

～アキサケの水揚げは極めて厳しい状況～

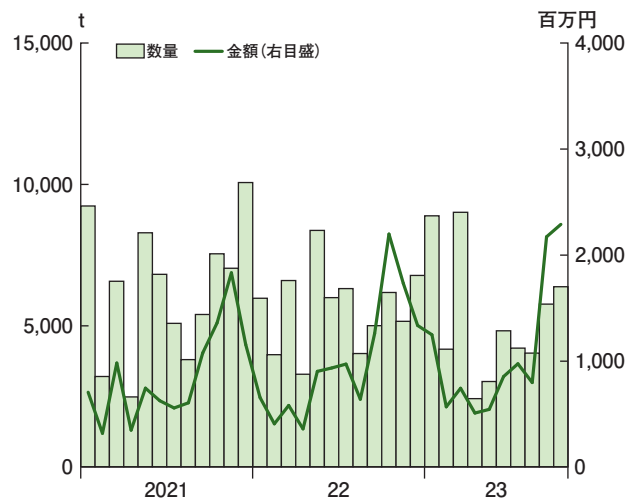
10月の県内主要6港の水揚げ状況は、数量が6,389トンで前年同月比3.3%増、金額も2,294百万円で同4.2%増となった。数量はサンマなどがけん引して前年を上回り、金額もタコ類が同月としてはデータ取得が可能な1994年以降最高となったほか、カツオも著しい上昇となったことなどからプラスとなった。

【主要6港の水揚げ状況】 2023年11月9日公表時点

魚種	数量		金額		単価	
	t	%	百万円	%	円/10kg	%
主要6港合計	6,389	3.3	2,294	4.2	3,591	0.9
サンマ	2,079	49.0	867	▲ 7.8	4,168	▲ 38.1
スルメイカ	484	▲ 30.6	465	▲ 25.1	9,592	8.0
タコ類	220	682.8	319	763.8	14,532	10.3

- ・県水産振興課の漁獲速報によると、アキサケの今季(10月末現在、沿岸漁獲分)の累計数量は16トンで前年同期比83.9%減、金額も19百万円で同81.3%減
- ・2018～22年の5カ年平均比では、数量、金額とも9割を超えるマイナス

主要6港の水揚げ状況



(注) 主要6港は久慈、宮古、山田、大槌、釜石、大船渡
資料：県水産技術センター



9. 雇用

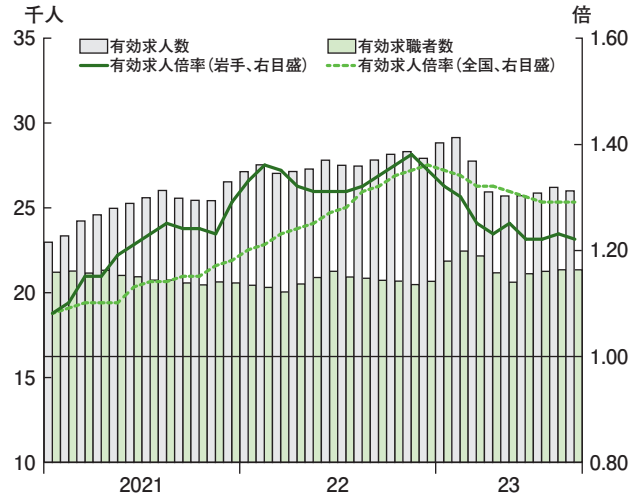
～有効求人倍率は3カ月ぶりのマイナス～

9月の有効求人倍率（季節調整値）は前月比0.01ポイント低下の1.22倍と3カ月ぶりに前月を下回った。地域別（原数値）では全ての地域で前年割れとなった。

【雇用諸指標】			(倍、p)			(人、%)		
項目	季節調整値	前月比	項目	季節調整値	前月比			
有効求人倍率	1.22	▲0.01	有効求人人数	26,031	▲0.8			
地域別有効求人倍率	原数値	前年同月比	有効求職者数	21,372	▲0.0			
盛岡	1.23	▲0.04	新規求人数	9,204	▲7.2			
県南	1.49	▲0.22	注：新規求人数は原数値、前年同月比					
沿岸	0.99	▲0.15						
県北	0.89	▲0.08						

- ・新規求人数（原数値）は9,204人と2カ月ぶりのマイナス
- ・2024年3月の新規高卒予定者の全体の就職内定率（9月末現在）は採用選考の開始が連休と重なったことによる遅れなどから、前年同期比3.8ポイント低下の68.9%、県内就職内定率も同4.1ポイント低下の67.6%

求人、求職および求人倍率



(注) すべて季節調整値
資料：岩手労働局、厚生労働省



10. 企業倒産

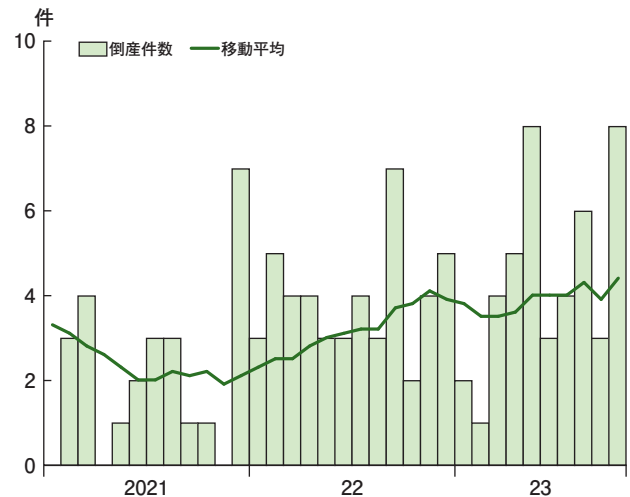
～件数、負債総額ともに前年を上回る～

10月の企業倒産（負債総額10百万円以上）は件数が前年同月比6件増の8件となり、負債総額も同2,319百万円増の2,440百万円となった。業種別ではサービス業他が4件、製造業が3件、不動産業が1件となり、原因は販売不振が4件、他社倒産の余波が2件、放漫経営と既往のシワ寄せが1件ずつであった。

【企業倒産累計件数】			原因別		
業種	2023年1～10月	(件)	原因	2023年1～10月	(件)
合計	44		合計	44	
一次産業	5		放漫経営	3	
建設業	3		過小資本	0	
製造業	6		他社倒産の余波	5	
卸・小売業	6		既往のシワ寄せ	5	
サービス業他	16		販売不振	30	
その他	8		その他	1	

- ・新型コロナウイルス関連倒産が3件発生
- ・2023年1～10月の累計は件数が前年同期比6件増の44件、負債総額は同3,387百万円増の7,465百万円といずれも増勢が継続

企業倒産件数（負債総額10百万円以上）



資料：㈱東京商工リサーチ盛岡支店



11. 農業

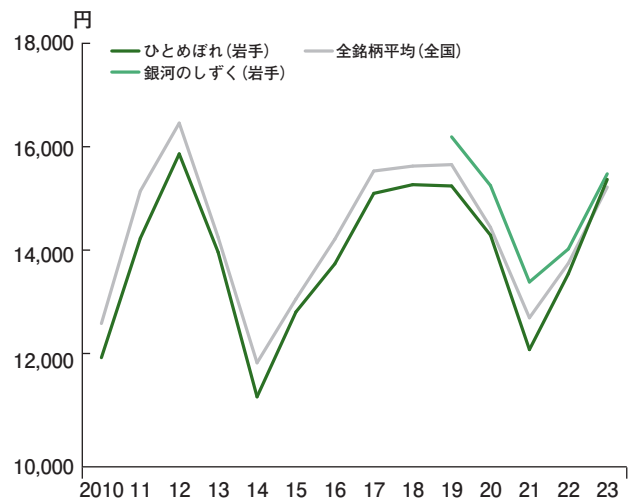
～2023年産米の相対取引価格は2年連続で上昇～

本県における2023年産米の9月の相対取引価格（玄米60キロ当たり）は、ひとめぼれが前年同月比8%増の15,436円、銀河のしずくも同7%増の15,542円とそれぞれ前年を上回った。

【2023年産米の相対取引価格（9月）】			(円/玄米60kg)		
品種銘柄	価格	前年同月比			
ひとめぼれ	15,436	8%			
銀河のしずく	15,542	7%			
全銘柄平均（全国）	15,291	10%			

- ・需給の改善やJA概算金の引き上げなどを背景に全銘柄平均（全国）は前年同月比10%増と二桁台の上昇
- ・ただし、相対取引価格は1等米の価格であり、本県では今年も1等比率は高水準を維持したものの、全国では猛暑による影響で大幅に落ち込むとみられ、農家の収入減が懸念される状況

米の相対取引価格（玄米60キロ当たり）



(注) 2010～22年は年産平均価格、23年は9月単月
資料：農林水産省

項目 年月	企業倒産（負債総額10百万円以上）				信用保証協会代位弁済（元利）				信用保証協会保証債務残高		
	岩手				岩手				岩手		
	件数		金額		件数		金額		金額		
	前年比		前年比	前年比	前年比	前年比	前年比	前年比	前年比		
	件	%	百万円	%	件	%	百万円	%	百万円	%	
2020年	42	0.0	8,127	9.0	138	△ 38.1	768	△ 49.6	361,919	62.8	
2021年	25	△ 40.5	15,025	84.9	198	43.5	2,258	194.2	372,207	2.8	
2022年	47	88.0	5,310	△ 64.7	238	20.2	2,296	1.7	352,406	△ 5.3	
2022.10	2	100.0	121	△ 82.5	12	9.1	124	247.3	354,864	△ 5.4	
11	4	-	252	-	15	36.4	244	52.3	352,983	△ 5.4	
12	5	△ 28.6	980	△ 92.7	26	85.7	205	15.6	352,406	△ 5.3	
2023.1	2	△ 33.3	405	195.6	17	183.3	118	193.7	349,782	△ 5.5	
2	1	△ 80.0	127	△ 63.4	17	△ 46.9	94	△ 85.7	347,699	△ 5.5	
3	4	0.0	498	121.3	39	44.4	301	△ 4.1	346,304	△ 5.4	
4	5	25.0	348	△ 59.7	37	117.6	441	186.2	342,205	△ 6.0	
5	8	166.7	1,501	316.9	35	25.0	532	42.1	336,911	△ 6.7	
6	3	0.0	975	285.4	27	28.6	216	△ 26.4	331,375	△ 7.7	
7	4	0.0	247	△ 31.8	14	7.7	86	△ 48.6	327,471	△ 8.3	
8	6	100.0	765	5.2	19	0.0	103	△ 43.6	323,886	△ 9.2	
9	3	△ 57.1	159	△ 76.7	31	121.4	307	681.0	321,638	△ 9.7	
10	8	300.0	2,440	1,916.5	20	66.7	306	147.3	319,865	△ 9.9	
資料出所	(株)東京商工リサーチ盛岡支店				岩手県信用保証協会						

注信用保証協会代位弁済（元利）は年度計

項目 年月	延べ宿泊者数						金融機関預貸金残高（年・月末）			
	岩手		うち日本人		うち外国人		預金		貸出金	
	前年比		前年比		前年比	前年比		前年比		
	人泊	%	人泊	%	人泊	%	億円	%	億円	%
2020年	4,312,000	△ 31.3	4,224,220	△ 28.8	87,780	△ 74.5	60,884	6.4	29,714	6.2
2021年	4,433,530	2.8	4,415,780	4.5	17,750	△ 79.8	62,039	1.9	30,289	1.9
2022年	5,038,930	13.7	5,013,290	13.5	25,640	44.5	62,884	1.4	30,799	1.7
2022.10	524,920	16.6	520,380	15.9	4,540	196.7	62,000	1.4	30,559	1.5
11	422,340	△ 12.0	417,620	△ 12.8	4,720	396.8	62,626	1.5	30,591	1.6
12	409,470	△ 9.3	401,770	△ 10.6	7,700	283.1	62,884	1.4	30,799	1.7
2023.1	392,850	6.5	380,190	3.2	12,660	2,160.7	62,001	1.6	30,710	1.8
2	380,850	29.9	364,730	24.8	16,120	1,890.1	61,767	1.0	30,816	1.9
3	456,650	27.7	447,000	25.1	9,650	2,439.5	62,106	0.1	31,024	1.5
4	431,940	19.8	405,020	12.6	26,920	3,030.2	62,811	0.2	30,821	1.4
5	513,560	16.1	502,090	13.9	11,470	669.8	62,391	0.4	30,891	1.4
6	486,900	10.6	470,360	7.1	16,540	1,570.7	63,385	0.4	32,796	7.5
7	508,000	16.0	487,480	11.6	20,520	1,582.0	62,722	△ 0.2	32,965	7.5
8	642,350	20.1	619,820	16.2	22,530	1,660.2	62,594	0.3	32,949	7.5
9										
10										
資料出所	観光庁						日本銀行盛岡事務所			

注預金は実質預金と譲渡性預金の合計

項目 年月	主要6港の水揚高											
	岩手											
	金額	前年比	久慈	宮古	山田	大槌	釜石	大船渡	数量	前年比	単価	前年比
	百万円	%	百万円	百万円	百万円	百万円	百万円	百万円	t	%	円	%
2020年	13,220	0.5	1,341	4,517	602	127	1,344	5,290	76,470	△ 16.1	1,729	19.8
2021年	10,290	△ 22.2	612	3,649	558	170	1,105	4,196	75,637	△ 1.1	1,360	△ 21.3
2022年	11,964	16.3	1,029	4,587	741	111	821	4,674	67,721	△ 10.5	1,767	29.9
2022.10	2,202	61.9	117	902	59	3	98	1,022	6,185	△ 18.2	3,560	97.9
11	1,735	△ 5.5	130	523	74	5	122	881	5,161	△ 26.7	3,361	29.0
12	1,336	15.7	95	654	100	5	104	379	6,790	△ 32.7	1,968	71.8
2023.1	1,248	91.2	62	453	117	4	102	510	8,906	48.9	1,402	28.4
2	565	39.9	9	252	37	5	30	232	4,172	4.9	1,354	33.4
3	741	28.2	11	352	61	22	58	237	9,031	36.6	820	△ 6.1
4	506	42.1	18	189	22	1	19	257	2,417	△ 26.4	2,092	93.0
5	541	△ 40.0	53	259	23	4	36	166	3,025	△ 63.9	1,788	66.3
6	852	△ 8.7	63	283	47	15	108	336	4,825	△ 19.6	1,766	13.6
7	973	0.4	90	231	85	9	207	352	4,210	△ 33.4	2,312	50.8
8	r 795	24.8	110	124	r 93	6	79	383	r 4,033	0.4	r 1,972	24.3
9	2,176	72.7	242	1,066	37	12	97	721	5,772	15.3	3,769	49.8
10	2,294	4.2	201	747	70	26	190	1,061	6,389	3.3	3,591	0.9
資料出所	県水産技術センター											

注2023年11月9日公表時点、単価は10kg当たり



岩手には、岩手を知る、
ビジネスコンサルティングを。

I am your PARTNER.

地域経済には特有の環境や傾向による課題が存在します。

私たちは岩手銀行グループのコンサルティングエキスパートとして
地域経済を統計的かつ体感で日常的に把握。

そのうえで密接に地域のみなさまと関わり、ご相談をお伺いし、
課題解決のその後までみなさまの伴走者として寄り添い続けます。

事業承継／M&A／人材紹介
民事信託／経営支援／地域経済調査

いわぎんリサーチ&コンサルティング株式会社

本社：岩手銀行本店内 tel.019-624-8344



いわぎんリサーチ&コンサルティング(株) マンスリーレポート 2023年12月号

発行 行 いわぎんリサーチ&コンサルティング株式会社 発行責任者 代表取締役 佐々木泰司

〒020-8688 岩手県盛岡市中央通一丁目2番3号

TEL：019-622-1212

<https://www.iwatebank.co.jp/company/group/consulting/index>