

Monthly Report

2024年 **2** 月号

マンスリーレポート

Contents

- 経済解説～岩手県内経済の動き～
- 主要経済指標



いわぎんリサーチ&コンサルティング株式会社



経済解説 ～岩手県内経済の動き～



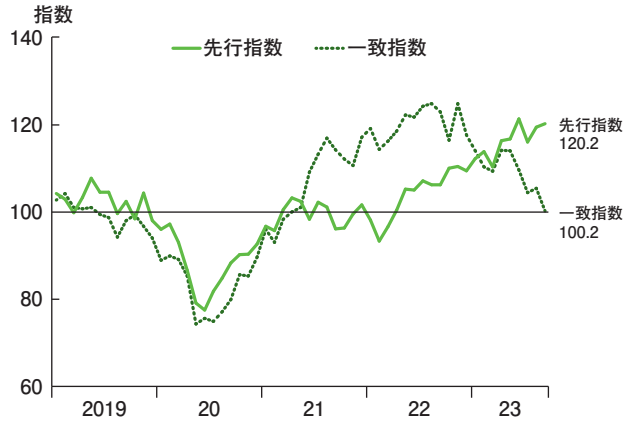
1. 概況

～緩やかな回復の動き～

最近の本県経済は、生産活動にやや弱さが見られるものの、個人消費は引き続き拡大の動きとなり、主要観光地の入込み客数も増勢となるなど、全体として緩やかな回復の動きとなっている。

需要面においては、公共工事は2カ月ぶりのマイナスとなったが、住宅着工は貸家が大幅に増加したことから2カ月ぶりに前年を上回り、小売業主要業態の販売額もスーパーやドラッグストアなどがけん引してプラス傾向が続いたほか、主要観光地の入込み客数もイベント開催やインバウンドなどを要因に前年を上回る水準となった。10月の鉱工業生産指数は118.6（季調値）で前月比0.7%上昇した。

岩手県景気動向指数（C I、2015年=100）



資料：県調査統計課



2. 個人消費（小売業）

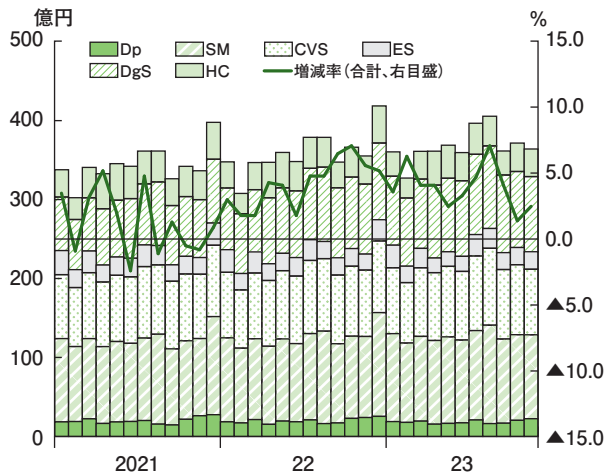
～拡大の動きが継続～

11月の小売業主要業態の販売額（6業態合計、全店舗）は36,341百万円で前年同月比2.5%増となった。6業態中3業態で増加し、24カ月連続のプラスとなった。

業態	売上高	前年同月比
合計	36,341	2.5
百貨店・スーパー合計	12,852	1.7
百貨店	2,237	▲ 6.4
スーパー	10,615	3.6
コンビニエンスストア	8,286	▲ 1.3
専門量販店	15,203	5.4
家電大型専門店	2,215	9.8
ドラッグストア	9,500	7.3
ホームセンター	3,488	▲ 1.9

- 百貨店は主力の衣料品が前年を下回ったほか、飲食物品も一部で物価の高騰を背景とした買い控えの動きが見られたことなどから3カ月連続のマイナス
- 家電大型専門店がエアコンが伸長したことなどから3カ月ぶりのプラスとなったほか、ドラッグストアも32カ月連続の増加

小売業主要業態の販売額（業態別、全店舗）



(注) Dp=百貨店、SM=スーパーマーケット、CVS=コンビニエンスストア、ES=家電大型専門店、DgS=ドラッグストア、HC=ホームセンター
資料：経済産業省、東北経済産業局



3. 個人消費（乗用車）

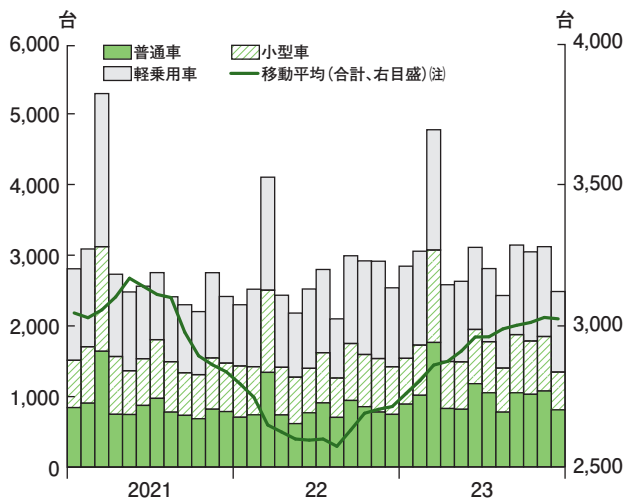
～16カ月ぶりのマイナス～

12月の乗用車新車登録・販売台数（軽乗用車を含む）は2,506台で前年同月比2.1%減となった。軽乗用車がプラスとなったものの、登録車は前年を下回り、16カ月ぶりのマイナスとなった。

車種	登録・販売台数	前年同月比
合計	2,506	▲ 2.1
登録車全体	1,355	▲ 5.3
普通車	815	8.7
小型車	540	▲ 20.7
軽乗用車	1,151	2.0

- 2023年の乗用車新車登録・販売台数（軽乗用車を含む）の年間累計は36,339台で前年比11.5%増と、半導体不足が緩和された影響などから6年ぶりの増加
- 車名別国内新車販売台数ではトヨタ自動車東日本岩手工場で生産する「ヤリス」が同15.3%増の194,364台と、登録車で4年連続の1位

乗用車新車登録・販売台数（車種別）



(注) 12カ月後方移動平均値、以下のグラフも同じ
資料：岩手県自動車販売店協会、岩手県軽自動車協会



4. 住宅着工

～2カ月ぶりのプラス～

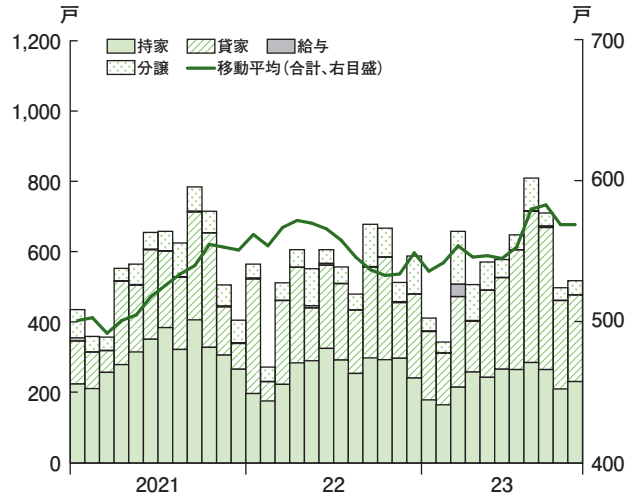
11月の新設住宅着工戸数は517戸で前年同月比1.0%（5戸）増と2カ月ぶりに前年を上回った。利用関係別では、持家と分譲が二桁台の減少となった一方、貸家は大幅なプラスとなった。

【利用関係別着工戸数】

利用関係	戸数	前年同月比
合計	517	1.0
持家	231	▲ 22.2
貸家	246	▲ 55.7
給与	0	▲ 100.0
分譲	40	▲ 27.3

- ・貸家は前年同月比55.7%（88戸）増と盛岡市や北上市などで増加となりプラス基調が継続
- ・2023年1～11月の累計は前年同期比4.1%（244戸）増の6,242戸と持家が弱含みとなっている一方、貸家は二桁台の増加となっているほか分譲もプラス

新設住宅着工戸数（利用関係別）



資料：県建築住宅課、国土交通省



5. 公共工事

～一進一退の動き～

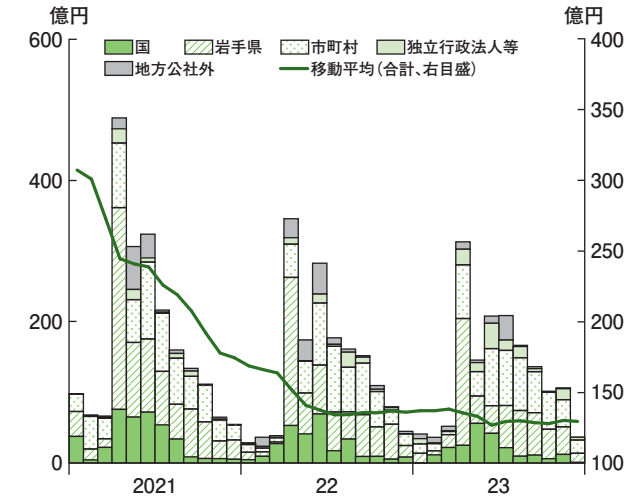
12月の公共工事請負額は3,645百万円で前年同月比18.6%減となった。市町村と独立行政法人等はプラスとなったものの国と県が二桁台のマイナスとなり、2カ月ぶりに前年を下回った。

【主な発注者別金額】

発注者	金額	前年同月比
合計	3,645	▲ 18.6
国	77	▲ 90.7
岩手県	1,295	▲ 21.2
市町村	1,870	12.1
独立行政法人等	401	3,547.6

- ・東日本建設業保証㈱がまとめた2022年度の「建設業の財務統計指標」によると、県内建設業638社の財務状況は流動性と健全性の指標は東日本平均を上回った一方、収益性や活動性、生産性の指標は平均よりも低い水準
- ・特に収益性は前年から大幅に悪化し、総資本経常利益率は東日本管内では最も低い値

公共工事請負額（発注者別、前払金保証対象）



資料：東日本建設業保証㈱岩手支店



6. 観光

～回復傾向が継続～

9～11月の県内主要観光地の入込み客数は9月が79千人で前年同月比0.4%減とわずかに前年を下回った一方、10月は95千人で同3.7%増、11月も67千人で同22.3%増となった。

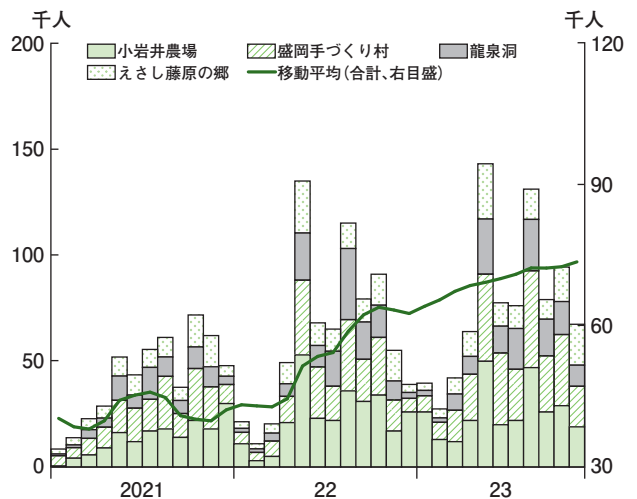
【主要観光地入込み客数（9～11月）】

観光地	9月	10月	11月
合計	79千人 ▲ 0.4%	95千人 3.7%	67千人 22.3%
小岩井農場	26千人 ▲ 16.1%	29千人 ▲ 14.7%	19千人 11.8%
盛岡手づくり村	27千人 33.2%	34千人 23.3%	19千人 30.5%
龍泉洞	17千人 ▲ 1.7%	16千人 2.4%	10千人 11.1%
えさし藤原の郷	9千人 ▲ 14.8%	16千人 11.4%	19千人 33.4%

※ 上段が入込み客数、下段が前年同月比

- ・9月はインバウンドの入込みが増加したものの、教育旅行が低調となったことなどをを受けてマイナス
- ・一方、10～11月はイベントの開催が個人客の増加に寄与したほか、インバウンドを含む団体客も前年を上回ったことから、いずれもプラス

主要観光地入込み客数



資料：当社



7. 生産活動

～足許でやや改善したものの弱い動き～

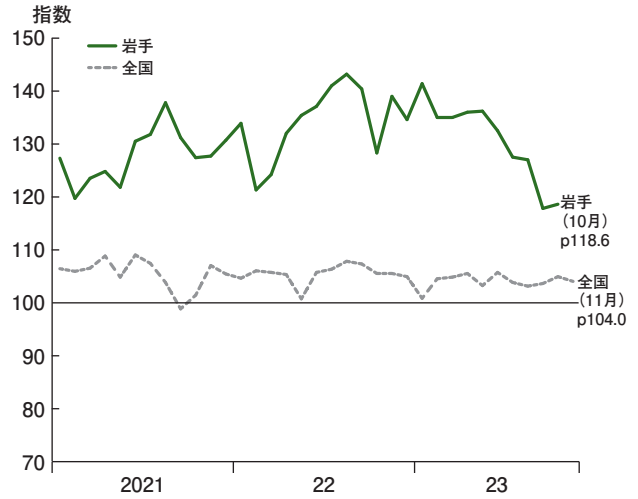
10月の鉱工業生産指数は118.6（季調値）で前月比0.7%上昇し、主要17業種のうち電子部品・デバイスなど6業種は減産となったものの食料品など11業種がプラスとなった。生産活動は足許でやや改善したものの弱い動きが継続している。

【業種別鉱工業生産指数（速報値）】 (2015年=100、%)

業種	季節調整値	前月比
鉱工業	118.6	0.7
鉄鋼	83.3	▲ 3.8
金属製品	73.4	0.7
生産用機械	131.4	▲ 5.8
電子部品・デバイス	235.4	▲ 2.3
輸送機械	76.4	▲ 2.2
窯業・土石製品	61.4	5.7
パルプ・紙・紙加工品	64.6	▲ 17.9
食料品	106.6	5.0

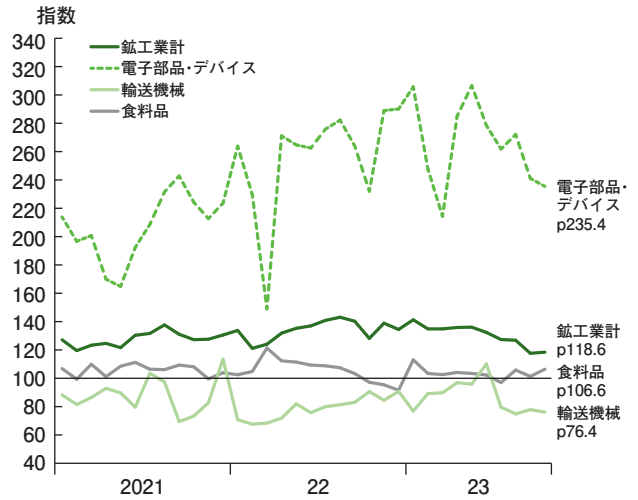
- ・鉄鋼：銑鉄鋳物は日用工芸品向けがマイナスとなったが産業用機械向けは海外の輸送関連を主因として増産となり堅調な動きとなったものの、線材などが弱含み
- ・金属製品：鉄構物がプラスとなるなど全体として堅調な動き
- ・生産用機械：農業用機械などが増産となったが金型などはマイナス
- ・電子部品・デバイス：固定コンデンサは強含みとなったものの半導体などが弱い動き
- ・輸送機械：機関部品などが減少したほか完成車なども仕入先の工場爆発事故に伴う稼働停止の影響から弱い動き
- ・窯業・土石製品：生コンクリートがマイナスとなったがコンクリート製品やセメントなどが増産
- ・パルプ・紙・紙加工品：段ボール箱が増産となったが、パルプは海外向けが振るわないほか写真用原紙も需要の縮小などからマイナス
- ・食料品：プロイラーが減産となったものの水産缶詰などが堅調な動き

鉱工業生産指数（季節調整値）



(注) 1. pは速報値
2. 岩手は2015年=100、全国は2020年=100
資料：県調査統計課、経済産業省

鉱工業生産指数（主要3業種、季節調整値、2015年=100）



(注) pは速報値
資料：県調査統計課、経済産業省



8. 漁業

～2023年の水揚げ量は4年連続の過去最低～

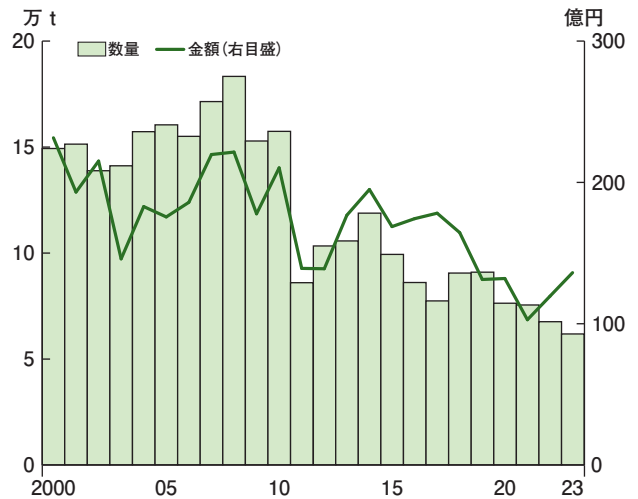
2023年の県内主要6港の年間累計水揚げ状況は、数量が61,925トンで前年比8.6%減、金額は13,635百万円で同14.0%増となった。金額は二桁台のプラスとなった一方、数量はデータ取得が可能な1994年以降最も少なく、4年連続の過去最低となった。

【主要6港の水揚げ状況（2023年年間累計）】 2024年1月11日公表時点

魚種	項目		数量		金額		単価	
	数量	増減率	増減率	増減率	増減率	増減率		
主要6港合計	61,925 t	▲ 8.6 %	13,635 百万円	▲ 14.0 %	2,202 円/10kg	24.6 %		
スルメイカ	2,514	29.3	2,220	45.7	8,830	12.6		
サンマ	4,366	25.3	1,879	▲ 9.0	4,304	▲ 27.3		
サバ類	11,930	▲ 30.3	1,613	▲ 4.4	1,352	37.2		

- ・スルメイカは数量が前年を上回ったほか、高値相場となったことから金額もプラス
- ・主力のサンマは数量が2年連続の増加となったものの、ピーク時（2008年 65,897トン）の1割以下と依然として低水準
- ・サバ類は数量が振るわず、金額も前年割れ

主要6港の水揚状況（年間累計）



(注) 主要6港は久慈、宮古、山田、大槌、釜石、大船渡
資料：県水産技術センター



9. 雇用

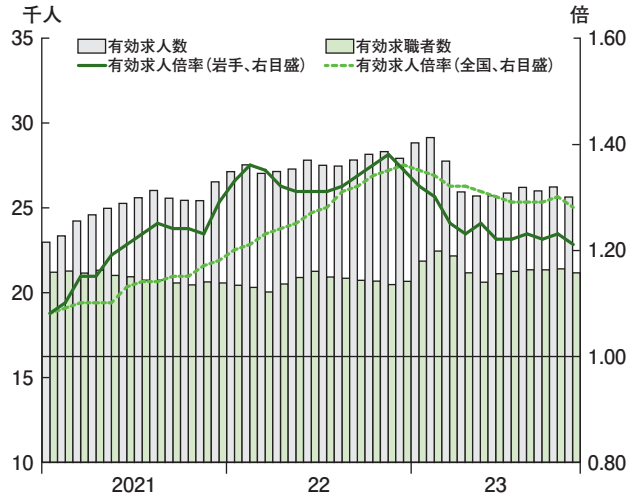
～有効求人倍率は2カ月ぶりのマイナス～

11月の有効求人倍率（季節調整値）は前月比0.02ポイント低下の1.21倍と2カ月ぶりに前月を下回り、地域別（原数値）でも全ての地域で前年水準を割り込んだ。

項目		（倍、p）		（人、%）	
項目	季節調整値	前月比	項目	季節調整値	前月比
有効求人倍率	1.21	▲ 0.02	有効求人人数	25,668	▲ 2.3
地域別有効求人倍率	原数値	前年同月比	有効求職者数	21,194	▲ 1.1
盛岡	1.35	▲ 0.03	新規求人数	9,355	▲ 10.5
県南	1.47	▲ 0.40	注：新規求人数は原数値、前年同月比		
沿岸	1.00	▲ 0.19			
県北	0.87	▲ 0.27			

- ・新規求人数（原数値）は9,355人と、前年に県立病院や自治体から会計年度任用職員の大口求人が出された反動などにより3カ月連続のマイナス
- ・2024年3月の新規大卒予定者の全体の就職内定率（11月末現在）は前年同期比10.3ポイント上昇の75.7%と3年ぶりのプラス

求人、求職および求人倍率



（注）すべて季節調整値
資料：岩手労働局、厚生労働省



10. 企業倒産

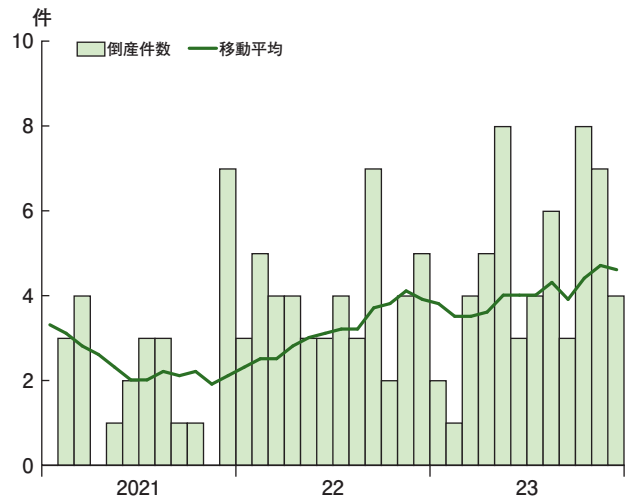
～2023年の年間累計は件数、負債総額ともに増加～

12月の企業倒産（負債総額10百万円以上）は件数が前年同月比1件減の4件となり、負債総額は同1,181百万円増の2,161百万円となった。業種別では建設業、卸・小売業、運輸業、サービス業他がそれぞれ1件となり、原因別では販売不振が2件、放漫経営と既往のシワ寄せが1件ずつであった。また、大型倒産が1件発生したほか、新型コロナウイルス関連倒産は2件発生した。

業種別		（件）		原因別		（件）	
業種	2023年1～12月	2023年1～12月	原因	2023年1～12月	2023年1～12月	原因	2023年1～12月
合計	55	55	合計	55	合計	55	55
一次産業	5	5	放漫経営	4	一次産業	5	5
建設業	7	7	過小資本	0	建設業	7	7
製造業	6	6	他社倒産の余波	5	製造業	6	6
卸・小売業	7	7	既往のシワ寄せ	7	卸・小売業	7	7
サービス業他	21	21	販売不振	37	サービス業他	21	21
その他	9	9	その他	2	その他	9	9

- ・2023年の年間累計は件数が前年比8件増の55件、負債総額は同6,409百万円増の11,719百万円。大型倒産が2件発生し、新型コロナウイルス関連倒産は同10件増の25件
- ・同ウイルスによる需要の減少や物価の高騰による経営環境の悪化などを受けて件数、金額ともに増加

企業倒産件数（負債総額10百万円以上）



資料：㈱東京商工リサーチ盛岡支店



11. 農業

～2024年産主食用米の生産目安は前年と同水準～

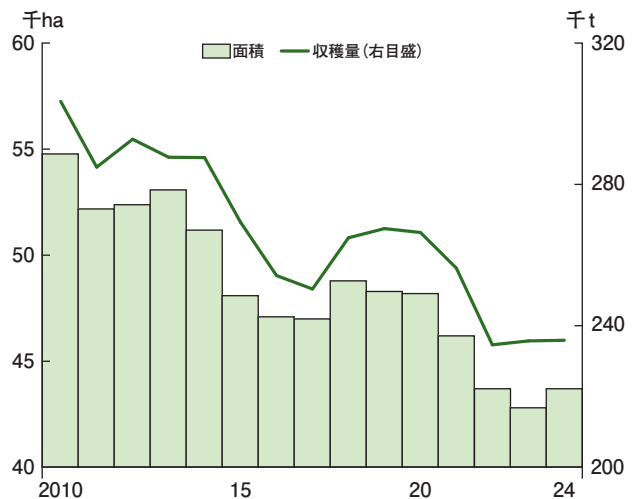
岩手県農業再生協議会（県や関係機関・団体が構成）によると、2024年産主食用米の県全体の生産目安は、収穫量が235,980トン、面積換算では43,700ヘクタールといずれも前年の目安と同数となった。

年次	収穫量（t）	面積（ha）
2023年実績	235,800 (235,980)	42,800 (43,700)
24年生産目安	235,980	43,700

（注）2023年の（ ）内は生産目安

- ・2023年の実績は面積が前年比2.1%減の42,800ヘクタールとなった一方、収穫量は作況指数が「やや良」（104）だったことなどから同0.5%増の235,800トン
- ・24年の生産目安は農林水産省が示した全国の需給見通しに基づいて設定

主食用米の収穫量と作付面積



（注）2023年までは実績、24年は岩手県農業再生協議会公表の生産目安
資料：農林水産省、東北農政局、岩手県農業再生協議会

項目 年月	企業倒産（負債総額10百万円以上）				信用保証協会代位弁済（元利）				信用保証協会保証債務残高	
	岩手				岩手				岩手	
	件数		金額		件数		金額		金額	
	前年比		前年比	前年比	前年比	前年比	前年比	前年比	前年比	
	件	%	百万円	%	件	%	百万円	%	百万円	%
2021年	25	△ 40.5	15,025	84.9	198	43.5	2,258	194.2	372,207	2.8
2022年	47	88.0	5,310	△ 64.7	238	20.2	2,296	1.7	352,406	△ 5.3
2023年	55	17.0	11,719	120.7					317,164	△ 10.0
2022.12	5	△ 28.6	980	△ 92.7	26	85.7	205	15.6	352,406	△ 5.3
2023.1	2	△ 33.3	405	195.6	17	183.3	118	193.7	349,782	△ 5.5
2	1	△ 80.0	127	△ 63.4	17	△ 46.9	94	△ 85.7	347,699	△ 5.5
3	4	0.0	498	121.3	39	44.4	301	△ 4.1	346,304	△ 5.4
4	5	25.0	348	△ 59.7	37	117.6	441	186.2	342,205	△ 6.0
5	8	166.7	1,501	316.9	35	25.0	532	42.1	336,911	△ 6.7
6	3	0.0	975	285.4	27	28.6	216	△ 26.4	331,375	△ 7.7
7	4	0.0	247	△ 31.8	14	7.7	86	△ 48.6	327,471	△ 8.3
8	6	100.0	765	5.2	19	0.0	103	△ 43.6	323,886	△ 9.2
9	3	△ 57.1	159	△ 76.7	31	121.4	307	681.0	321,638	△ 9.7
10	8	300.0	2,440	1,916.5	20	66.7	306	147.3	319,865	△ 9.9
11	7	75.0	2,093	730.6	23	53.3	250	2.1	317,558	△ 10.0
12	4	△ 20.0	2,161	120.5	42	61.5	419	104.8	317,164	△ 10.0
資料出所	(株)東京商工リサーチ盛岡支店				岩手県信用保証協会					

注信用保証協会代位弁済（元利）は年度計

項目 年月	延べ宿泊者数						金融機関預貸金残高（年・月末）			
	岩手		うち日本人		うち外国人		預金		貸出金	
	前年比		前年比		前年比	前年比		前年比		
	人泊	%	人泊	%	人泊	%	億円	%	億円	%
2020年	4,312,000	△ 31.3	4,224,220	△ 28.8	87,780	△ 74.5	60,884	6.4	29,714	6.2
2021年	4,433,530	2.8	4,415,780	4.5	17,750	△ 79.8	62,039	1.9	30,289	1.9
2022年	5,038,930	13.7	5,013,290	13.5	25,640	44.5	62,884	1.4	30,799	1.7
2022.12	409,470	△ 9.3	401,770	△ 10.6	7,700	283.1	62,884	1.4	30,799	1.7
2023.1	392,850	6.5	380,190	3.2	12,660	2,160.7	62,001	1.6	30,710	1.8
2	380,850	29.9	364,730	24.8	16,120	1,890.1	61,767	1.0	30,816	1.9
3	456,650	27.7	447,000	25.1	9,650	2,439.5	62,106	0.1	31,024	1.5
4	431,940	19.8	405,020	12.6	26,920	3,030.2	62,811	0.2	30,821	1.4
5	513,560	16.1	502,090	13.9	11,470	669.8	62,391	0.4	30,891	1.4
6	486,900	10.6	470,360	7.1	16,540	1,570.7	63,385	0.4	32,796	7.5
7	508,000	16.0	487,480	11.6	20,520	1,582.0	62,722	△ 0.2	32,965	7.5
8	642,350	20.1	619,820	16.2	22,530	1,660.2	62,594	0.3	32,949	7.5
9	500,810	12.1	480,740	7.9	20,070	1,741.3	62,563	1.0	33,154	8.5
10	531,480	1.2	471,040	△ 9.5	60,440	1,231.3	62,125	0.2	33,104	8.3
11										
12										
資料出所	観光庁						日本銀行盛岡事務所			

注預金は実質預金と譲渡性預金の合計

項目 年月	主要6港の水揚高											
	岩手											
	金額	前年比	久慈	宮古	山田	大槌	釜石	大船渡	数量	前年比	単価	前年比
	百万円	%	百万円	百万円	百万円	百万円	百万円	百万円	t	%	円	%
2021年	10,290	△ 22.2	612	3,649	558	170	1,105	4,196	75,637	△ 1.1	1,360	△ 21.3
2022年	11,964	16.3	1,029	4,587	741	111	821	4,674	67,721	△ 10.5	1,767	29.9
2023年	13,635	14.0	1,166	5,317	751	142	1,219	5,040	61,925	△ 8.6	2,202	24.6
2022.12	1,336	15.7	95	654	100	5	104	379	6,790	△ 32.7	1,968	71.8
2023.1	r 1,258	92.7	62	453	r 127	4	102	510	r 8,970	50.0	r 1,403	28.5
2	565	39.9	9	252	37	5	30	232	4,172	4.9	1,354	33.4
3	741	28.2	11	352	61	22	58	237	9,031	36.6	820	△ 6.1
4	506	42.1	18	189	22	1	19	257	2,417	△ 26.4	2,092	93.0
5	541	△ 40.0	53	259	23	4	36	166	3,025	△ 63.9	1,788	66.3
6	852	△ 8.7	63	283	47	15	108	336	4,825	△ 19.6	1,766	13.6
7	973	0.4	90	231	85	9	207	352	4,210	△ 33.4	2,312	50.8
8	795	24.8	110	124	93	6	79	383	4,033	0.4	1,972	24.3
9	2,176	72.7	242	1,066	37	12	97	721	5,772	15.3	3,769	49.8
10	2,294	4.2	201	747	70	26	190	1,061	6,389	3.3	3,591	0.9
11	1,651	△ 4.8	161	687	50	22	166	566	4,531	△ 12.2	3,645	8.4
12	1,283	△ 4.0	147	674	100	15	127	220	4,549	△ 33.0	2,819	43.3
資料出所	県水産技術センター											

注2024年1月11日公表時点、単価は10kg当たり



岩手には、岩手を知る、
ビジネスコンサルティングを。

I am your PARTNER.

地域経済には特有の環境や傾向による課題が存在します。

私たちは岩手銀行グループのコンサルティングエキスパートとして
地域経済を統計的かつ体感で日常的に把握。

そのうえで密接に地域のみなさまと関わり、ご相談をお伺いし、
課題解決のその後までみなさまの伴走者として寄り添い続けます。

事業承継／M&A／人材紹介
民事信託／経営支援／地域経済調査

いわぎんリサーチ&コンサルティング株式会社

本社：岩手銀行本店内 tel.019-624-8344



いわぎんリサーチ&コンサルティング(株) マンスリーレポート 2024年2月号

発行 行 いわぎんリサーチ&コンサルティング株式会社 発行責任者 代表取締役 佐々木泰司

〒020-8688 岩手県盛岡市中央通一丁目2番3号

TEL：019-622-1212

<https://www.iwatebank.co.jp/company/group/consulting/index>